

# GIRPE - déblocage transfert du fichier PDF vers SPID

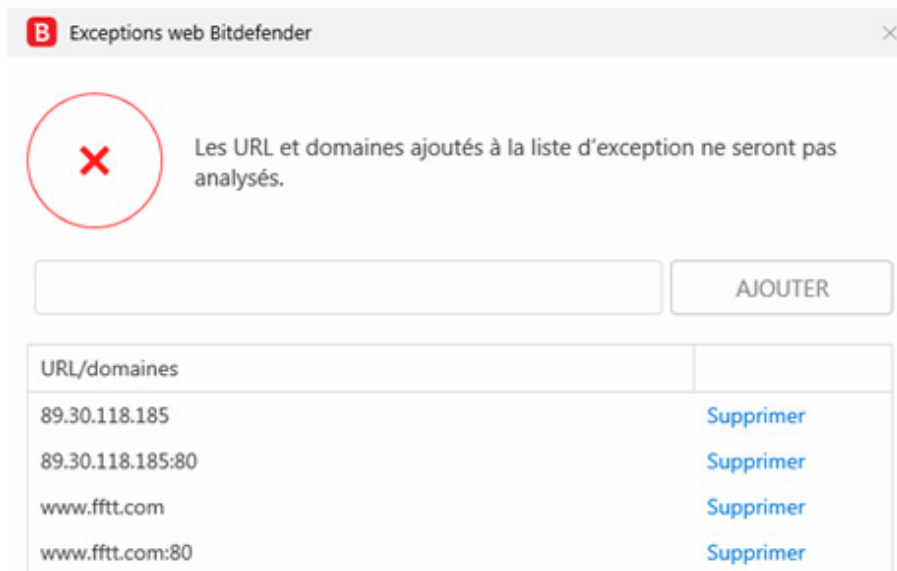
Principe : pré-enregistrer le site "[www.fftt.com](http://www.fftt.com)" ou son adresse IP "[89.30.118.185](http://89.30.118.185)" comme site de confiance.

## 1) Ouvrir l'interface de l'antivirus et ajouter ces 2 informations en tant que sites de confiance

Pour BITDEFENDER, cliquer sur "**protection**" puis sur "**Exception**" dans l'espace "*PRÉVENTION DES MENACES EN LIGNE*"

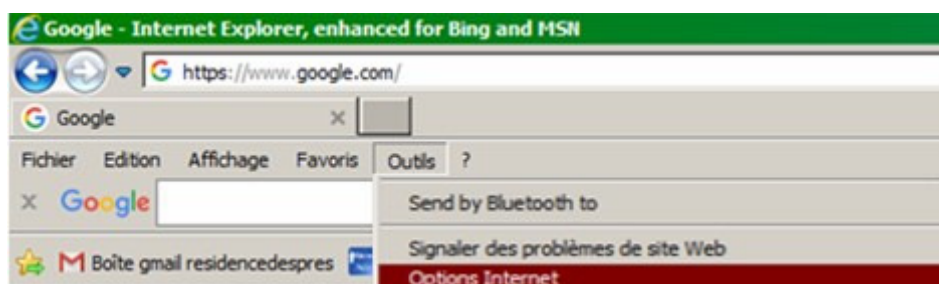


Ensuite enregistrer les informations suivantes <http://www.fftt.com> et <http://89.30.118.185> suivi ou non de ":80" (c'est la même chose !).

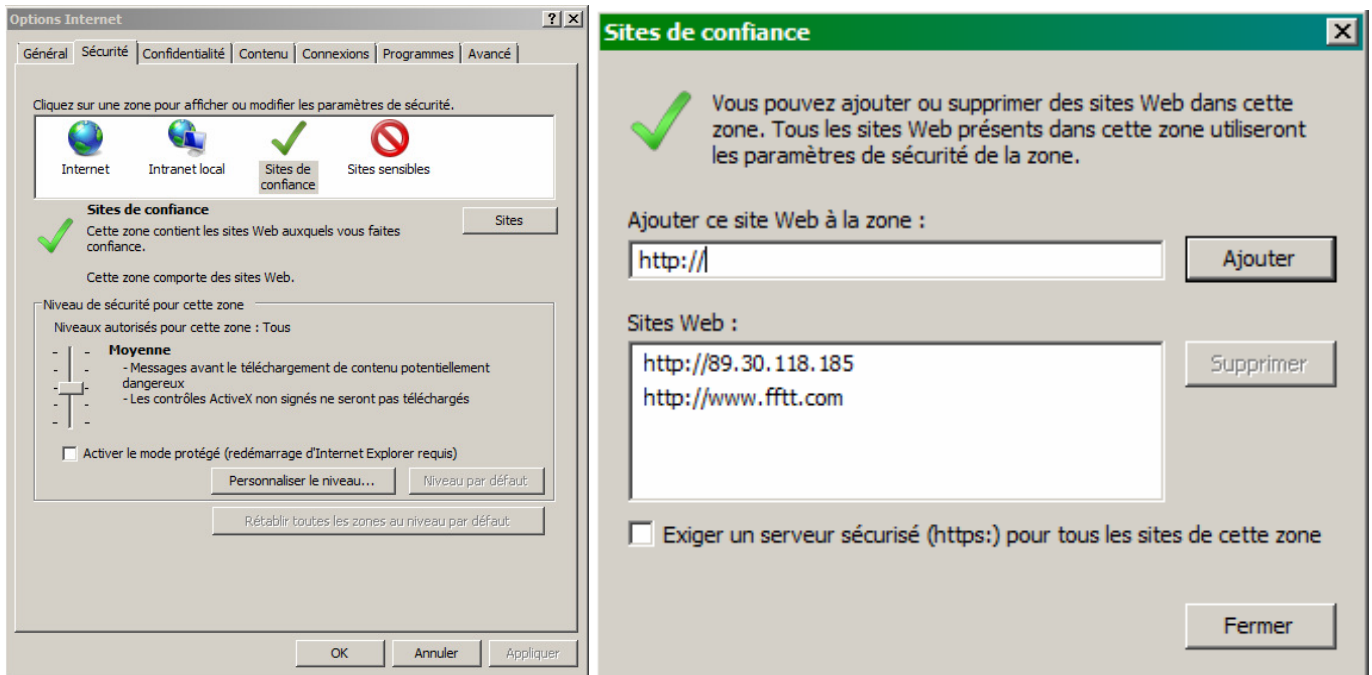


## 2) Ouvrir le navigateur internet et ajouter ces 2 informations en tant que sites de confiance

Pour **INTERNET EXPLORER** cliquer sur "**Outils**" puis sur "**Option internet**"

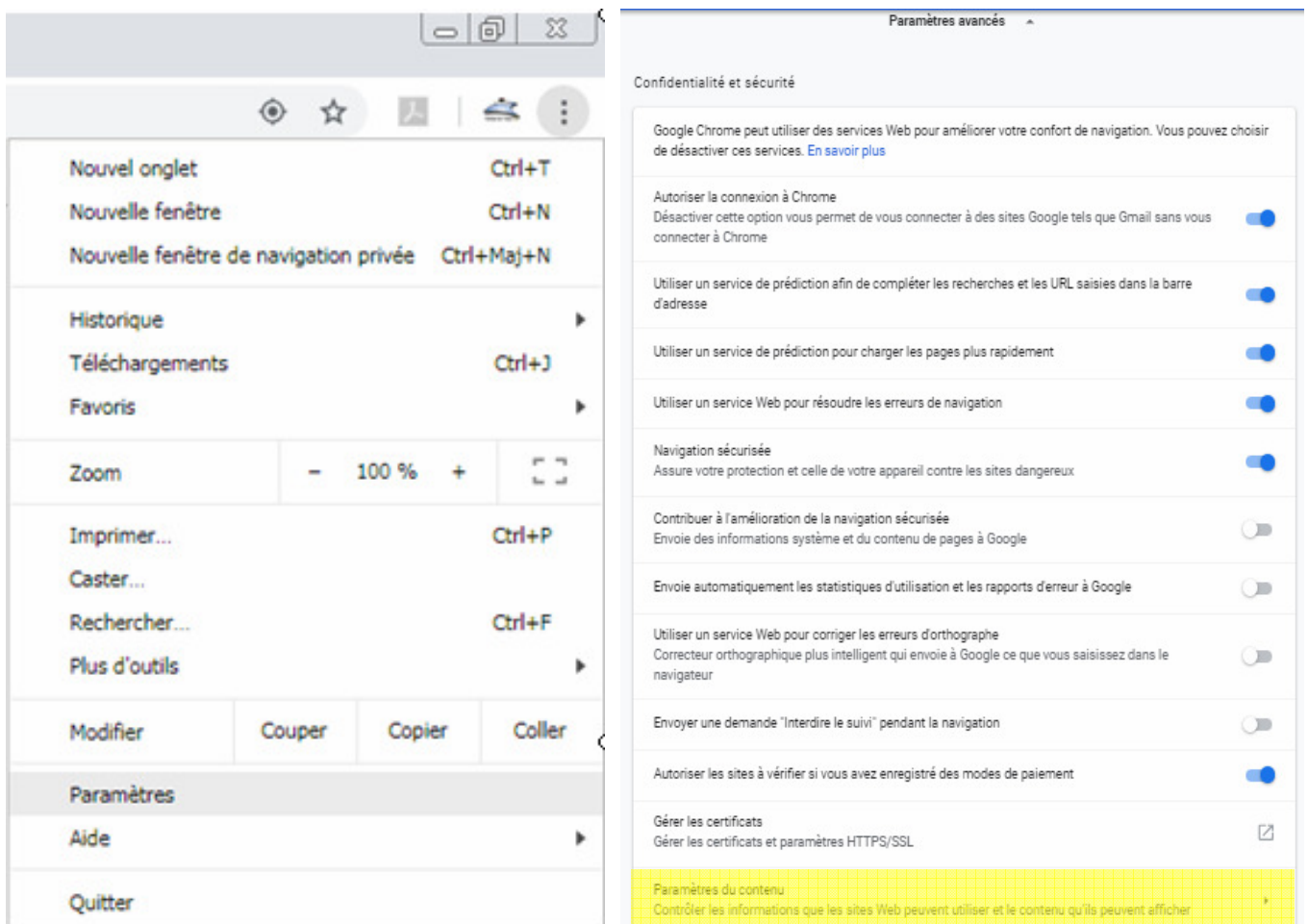


Ensuite cliquer sur l'onglet "**Sécurité**" puis sur le bouton "**Sites**" et ajouter les informations suivantes <http://www.fft.com> et <http://89.30.118.185> en décochant la case "Exiger un serveur sécurisé (https:) pour tous les sites de cette zone".

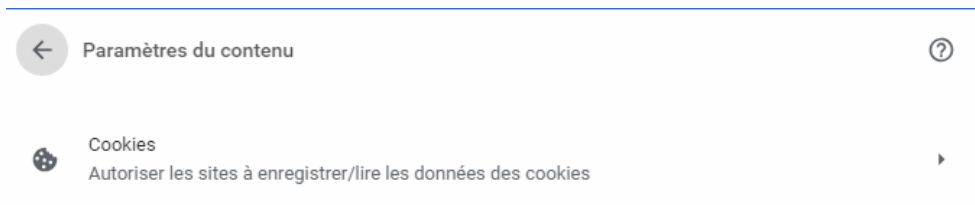


Puis cliquer sur "OK"

Pour **GOOGLE CHROME**, cliquer sur "**3 petits points**" (à droite) puis sur "**Paramètre**" puis sur "**Paramètre avancés**" (tout en bas) et enfin sur "**Paramètres de contenu**"



Ensuite cliquer sur la flèche noire (à droite) de la ligne "**Cookies**"



Enfin, ajouter les informations suivantes <http://www.fft.com> et <http://89.30.118.185> suivi ou non de ":80" (c'est la même chose!) dans la liste " autorisé "

