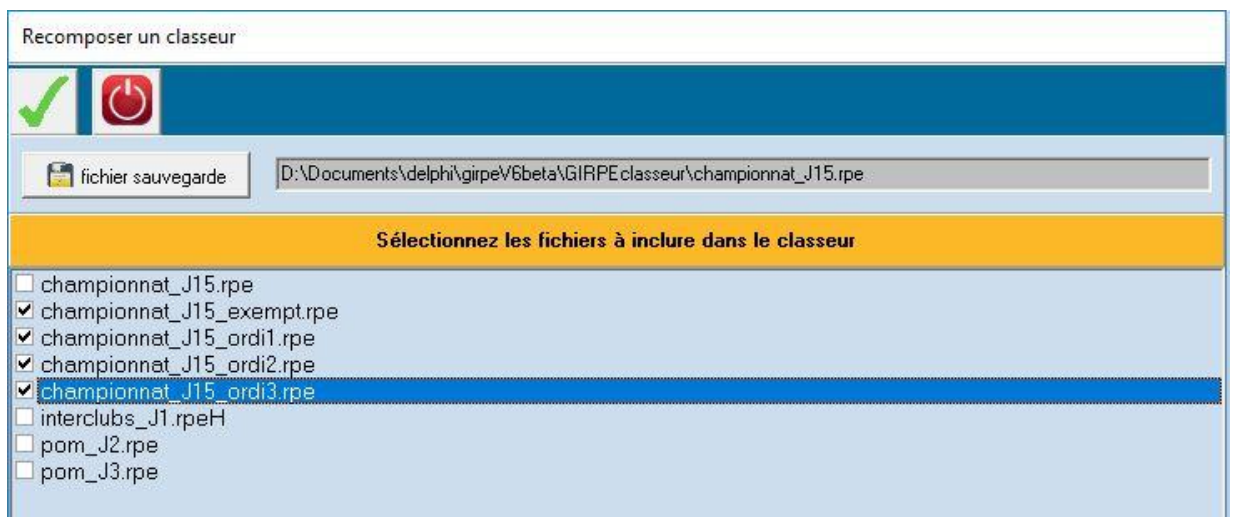
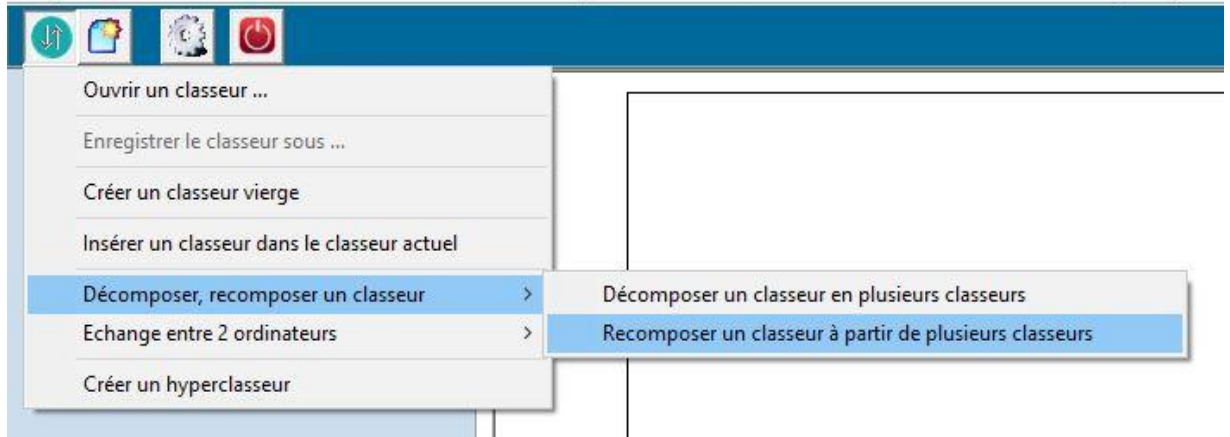


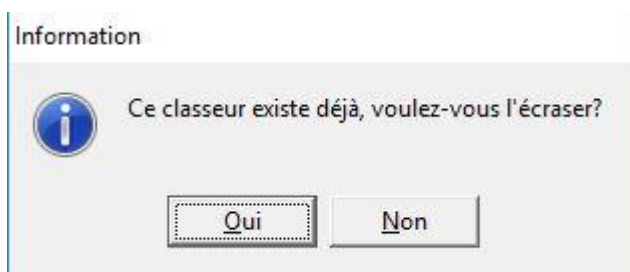
Recomposer un classeur

Le responsable a décomposé un classeur en plusieurs petits classeurs, maintenant que la compétition est terminée, il va effectuer l'opération inverse.

E. logiciel Version 6.3.30 / classeur_2018_03_03_PH2_J15 / Régional / Masculin / division : REGIONALE 3 MESS. AURA ph2 / poule

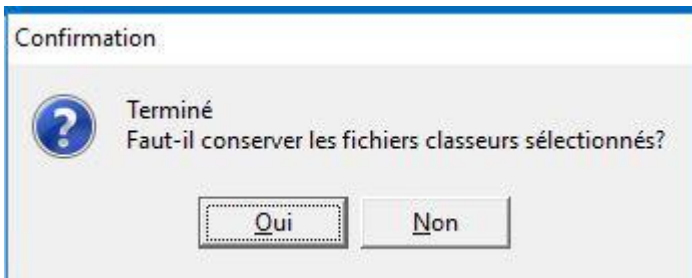


Il faut donner un nom au nouveau classeur qui va être créé. Si ce classeur existe GIRPE vous le signalera et vous demandera s'il faut l'écraser.



Cliquez sur la coche verte, le classeur sera créé avec les classeurs que vous aurez sélectionnés.

GIRPE vous demande s'il faut conserver les fichiers sélectionnés



le nouveau classeur a été construit dans GIRPEclasseur et est affiché.

G.I.R.P.E. logiciel Version 6.3.30 / J15_recompose / Départemental / Mixte / division : D4 / poule : A

SPID FTT

Nom, Prénom, Adresse mail

Nom et Prénom :

Adresse mail :

N° Licence : Club :

N° 01380057 association : A S CROSSEY

N° Licence NOM - PRENOM

A

B

C

Chaque

SCORES				
1	2	3	4	5
/	/	/	/	/