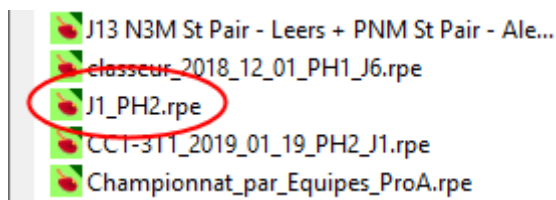
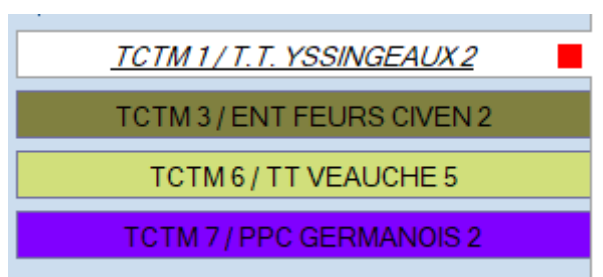


GIRPE – Scinder un classeur en plusieurs classeurs

Soit le classeur J1_PH2.rpe



Ouvrez le classeur.

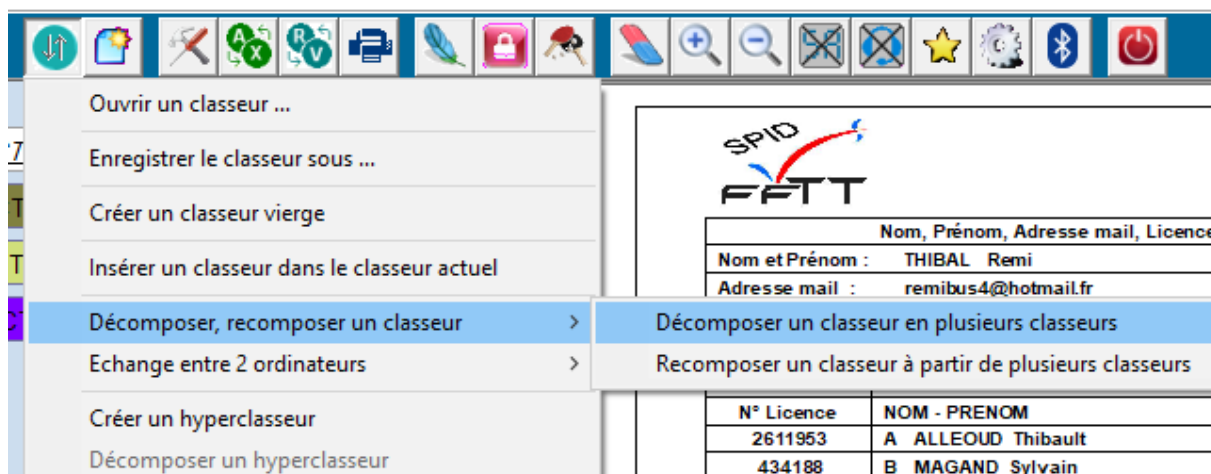


Ce classeur est constitué de 4 feuilles

1 équipe PR

2 équipes D1

1 équipe D2



Dans le menu classeur, sélectionnez la fonction « **décomposer un classeur** »

Division - Poule	Code Classeur
PR A	dimAM
D1 D	samAM
D3 B	dimMatin
D4 A	dimMatin

Vous pouvez décomposer le classeur de la manière de votre choix. Dans l'exemple ci-dessus la décomposition se fait en fonction du jour et de l'heure de la rencontre

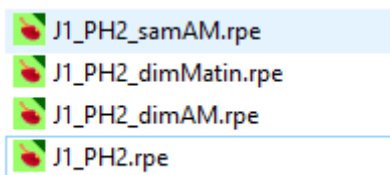
1 équipe le samedi après-midi

2 équipes le dimanche matin

1 équipe le dimanche après-midi



Validez. Après la décomposition en plusieurs classeurs, GIRPE vous demande si vous souhaitez conserver le classeur initial. Par prudence répondez oui.



Dans le dossier GIRPEclasseur, vous avez maintenant le classeur d'origine ainsi que les 3 classeurs demandés.