

## Gestion des pass'Equipes

Les pass'équipes sont difficiles à retenir et quelques fois sont source d'erreur. Comment distinguer un L minuscule d'un i majuscule ?

Le module de gestion des pass'équipes permet de remplacer un pass'équipe par un mot de passe plus simple et même de remplacer plusieurs pass'équipes par un seul mot de passe.

### Mise en place :

Lancer GIRPE.

Dans le module configuration / clubs, lancez l'option « configurer les pass'équipes ».

Identification organisme

**Veuillez vous identifier**

identifiant


Mot de passe SPID v2

Code organisme

Pour la configuration des pass équipes  
veuillez saisir le n° de club comme code organisme


mot de passe en clair

Pour faire ceci vous devez avoir le profil « **club admin – gestion administrative complète** »

Une fois la fiche d'aide lue, fermez-la  et attendez ...

Toutes vos équipes vont s'afficher et GIRPE va faire correspondre chaque équipe à son identifiant.

Epreuve	Division	Equipe	ID poule	ID div.	ID équ.
FED_Championnat de France par Equipes Masculin	L10-Régionale 3 Phase 1 Poule 11	USPOMAREZTT 1 - Phase 1	155494	37440	4201
FED_GIRPE	FED_Div A Poule 1	USPOMAREZTT (1) - Phase 1	200858	65561	16388
FED_Championnat de France par Equipes Masculin	D40 - D1 Phase 1 Poule 2	USPOMAREZTT 2 - Phase 1	156247	37641	13495
FED_GIRPE	FED_Div A Poule 1	USPOMAREZTT (2) - Phase 1	200858	65561	16414

En début de saison, il est préférable de détruire le fichier de configuration  et de relancer une

recherche .

Une fois la collecte de toutes les équipes et de leur identifiant, configurez les pass'équipes en double cliquant sur chacune des équipes.

Saisie du pass équipe de remplacement

ID division: 37440

ID poule: 155494

Equipe: USPOMAREZTT 1 - Phase 1

ID équipe: 4201

Pass Equipe:

Nouveau Pass Equipe (peut être commun à plusieurs équipes): gertrude

Enregistrer

Détruire

Abandon

Le pass'équipe ne peut pas être récupéré par GIRPE, vous devez le récupérer dans l'espace MONCLUB.

*Ne pas utiliser le caractère #, se contenter de chiffres et lettres minuscules, majuscules.*

**Rappel :** le nouveau pass'équipe peut être commun à plusieurs équipes.

Epreuve	Division	Equipe	ID poule	ID div.	ID équ.	Mot de passe	Pass équipe
FED_Championnat de France par Equipes Masculin	L10-Régionale 3 Phase 1 Poule 11	USPOMAREZTT 1 - Phase 1	155494	37440	4201	gertrude	gertrude
FED_GIRPE	FED_Div A Poule 1	USPOMAREZTT (1) - Phase 1	200858	65561	16388	biarritz	2480pyL4V
FED_Championnat de France par Equipes Masculin	D40 - D1 Phase 1 Poule 2	USPOMAREZTT 2 - Phase 1	156247	37641	13495	gertrude	ds6AFqev
FED_GIRPE	FED_Div A Poule 1	USPOMAREZTT (2) - Phase 1	200858	65561	16414	biarritz	US9FEwa0
FED_Championnat de France par Equipes Masculin	D40 - D2 Phase 1 Poule 1	USPOMAREZTT 3 - Phase 1	158016	38158	13510	gertrude	PER2AR888

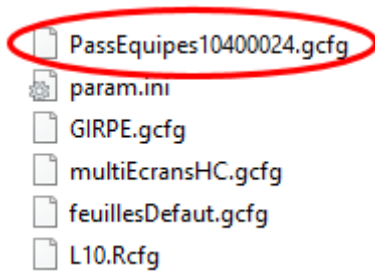
Dans ce cas, 2 personnes remontent les résultats, une pour les équipes régionales, une pour les équipes départementales, chaque personne ayant son propre mot de passe.

**N'oubliez pas de sauvegarder votre configuration.**

C'est terminé.

**[Le fichier de configuration.](#)**

Il se trouve dans le dossier GIRPEconfig et est propre au club (le n° du club est dans le nom du fichier)



```
[4201]
OLD=181A583B2609513A2E18
NEW=26091E1B361A0711
[16388]
OLD=1B1F2459151F15380623
NEW=23050D1D3606170E
[13495]
OLD=25083F2E021D12001703
NEW=26091E1B361A0711
[16414]
OLD=020655372D2926031F45
NEW=23050D1D3606170E
[13510]
OLD=13293E5D263D5A4C274D
NEW=26091E1B361A0711
```

Vous pouvez le lire avec le bloc-notes.

Comme vous le voyez, les mots de passe sont cryptés.

Si vous avez plusieurs ordinateurs, il suffit de copier ce fichier sur les autres ordinateurs dans le dossier GIRPEconfig. Ce fichier est propre à un club.

Par exemple, le président configure les pass'équipes et distribue le fichier de configuration aux personnes responsables de la remontée qui le placeront dans le dossier GIRPEconfig de leur ordinateur.

Si une nouvelle équipe est créée pour une nouvelle compétition, il suffira de compléter le fichier des mots de passe et de le distribuer sur les ordinateurs du club.

### Utilisation

Pour l'identification, il suffit de remplacer le pass'équipe par le mot de passe choisi

Identification

Veuillez vous identifier

identifiant

Mot de passe SPID v2

ou pass équipe

mot de passe en clair

Un responsable national, régional ou départemental ayant les droits de saisie des résultats sur le domaine de la rencontre peut se connecter avec son **identifiant** et son **mot de passe**.

### Avantages

- Les mots de passe que vous avez choisis sont plus simples à retenir que les pass'équipes.
- Si vous avez mis le même mot de passe à plusieurs équipes, sélectionnez toutes ces équipes pour effectuer la remontée en une seule fois, vous n'avez pas à saisir à chaque fois le nouveau mot de passe.

### Cas particulier


Les équipes enregistrées dans « **autres compétitions** » par le responsable de l'épreuve sur SPID2 ne sont pas listées dans l'API **xml\_équipes**, mais il est possible d'affecter un pass à ces équipes.

Quand vous préparez un classeur, vous pouvez récupérer l'identifiant de l'équipe.

Club R	Entente R	Club D	Entente D	ID Equ R	ID Equ D
10400024		10400003		4201	705
10400024		10400003		21523	13500
10400024		10400003		13510	24262
10400024		10400003		13495	13486

Il suffit donc de récupérer l'identifiant de l'équipe à ce niveau et d'abandonner la construction du classeur.



Dans le paramétrage des pass, cliquez sur .

La fenêtre de saisie s'ouvre et complétez les 3 champs :

ID équipe

Pass Equipe

Nouveau Pass Equipe  
(peut être commun à  
plusieurs équipes)

